


FLAMINGO™ *Interactive Cat Toy*

- (EN) Instructions for use**
- (DE) Gebrauchsanweisung**
- (NL) Gebruiksaanwijzing**
- (FR) Mode d'emploi**
- (ES) Instrucciones de uso**
- (IT) Istruzioni per l'uso**
- (SV) Användningsanvisningar**
- (RU) Инструкции по применению**

1.



- (EN)** Loosen the screws with a screwdriver
- (DE)** Lösen Sie die Schrauben mit einem Schraubenzieher
- (NL)** Draai de schroeven los met een schroevendraaier
- (FR)** Desserrez les vis à l'aide d'un tournevis
- (ES)** Afloja los tornillos con un destornillador
- (IT)** Allentare le viti con un cacciavite
- (SV)** Skruva ur skruvarna med en skruvmejsel
- (RU)** Ослабьте винты отверткой

2.



- (EN)** Insert two AAA-batteries into the toy
- (DE)** Legen Sie zwei AAA-Batterien in das Spielzeug ein
- (NL)** Plaats twee AAA-batterijen in het speelgoed
- (FR)** Insérez deux piles AAA dans le jouet
- (ES)** Introduce dos pilas AAA en el juguete
- (IT)** Inserire due batterie AAA nel giocattolo
- (SV)** Sätt i två AAA-batterier i leksaken
- (RU)** Вставьте в игрушку две батарейки AAA


FLAMINGO™


Flamingo
Pet Products nv
Hagelberg 14
2440 Geel - Belgium
www.flamingo.be

3.



- (EN) Connect the plush ball to the toy
- (DE) Befestigen Sie den Plüschball an dem Spielzeug
- (NL) Maak de pluche bal vast aan het speelgoed
- (FR) Reliez la balle en peluche au jouet
- (ES) Conecta la bola de felpa al juguete
- (IT) Collegare la palla di peluche al giocattolo
- (SV) Anslut plyschbollen till leksaken
- (RU) Присоедините плюшевый мячик к игрушке

4.




- (EN) Fix the toy to the table, windowsill, scratching tree ...
- (DE) Befestigen Sie das Spielzeug auf dem Tisch, der Fensterbank, dem Kratzbaum ...
- (NL) Bevestig het speelgoed aan de tafel, vensterbank, krabpaal ...
- (FR) Attachez le jouet à la table, à l'appui de fenêtre, à l'arbre à chat, etc.
- (ES) Sujeta el juguete a una mesa, alféizar, rascador, etc.
- (IT) Fissare il giocattolo al tavolo, al davanzale, al tiragraffi, ecc.
- (SV) Fäst leksaken på ett bord, en fönsterbräda, en klösbräda, etc.
- (RU) Закрепите игрушку к столу, подоконнику, когтеточке, и т. д.

5.



- (EN) Switch on the toy by pressing the top switch
- (DE) Schalten Sie das Spielzeug durch Drücken des oberen Schalters ein
- (NL) Zet het speelgoed aan door op de bovenste schakelaar te drukken
- (FR) Activez le jouet en appuyant sur l'interrupteur du dessus
- (ES) Enciende el juguete pulsando el interruptor de la parte superior
- (IT) Accendere il giocattolo premendo l'interruttore superiore
- (SV) Slå på leksaken genom att trycka på knappen på ovasidan
- (RU) Включите игрушку главным выключателем

6.



- (EN) The toy now starts to move
- (DE) Das Spielzeug setzt sich nun in Bewegung
- (NL) Het speelgoed begint nu te bewegen
- (FR) Le jouet commence à bouger
- (ES) El juguete ahora empieza a moverse
- (IT) Il giocattolo ora inizia a muoversi
- (SV) Leksaken börjar nu att röra sig
- (RU) Игрушка приходит в движение